

Протокол № 1
заседания Наблюдательного совета
при Муниципальном автономном учреждении
дополнительного образования города Набережные Челны
«Детско-юношеская спортивная школа «Комсомолец»

г.Набережные Челны

от «10» 02 2017г.

На заседании наблюдательного совета присутствовали:

1. Безрукова Н.Ш. – начальник управления физической культуры и спорта Исполнительного комитета – председатель наблюдательного совета;
2. Никитина Ю.И. – главный специалист отдела учета и управления имуществом управления земельных и имущественных отношений Исполнительного комитета – член наблюдательного совета;
3. Баязитов В.С. – заместитель директора по развитию ООО Фирма «Гемма» - член наблюдательного совета;
4. Латипов Ф.М. - директор ООО с/к «Благоустроитель» – член наблюдательного совета;
5. Кузнецов С.В. - доцент кафедры теории и истории государства и права Казанского «Приволжского» федерального университета – член наблюдательного совета;
6. Афлятонова Г.Д. – фельдшер Муниципального автономного учреждения дополнительного образования «Детско-юношеская спортивная школа «Комсомолец» - член наблюдательного совета.

Кворум имеется.

На заседании присутствовал без права голоса Хаертдинов Я.И. – директор муниципального автономного учреждения дополнительного образования города Набережные Челны «Детско-юношеская спортивная школа «Комсомолец».

Повестка дня:

Отчет о результатах деятельности муниципального автономного учреждения дополнительного образования города Набережные Челны «Детско-юношеская спортивная школа «Комсомолец», об использовании закрепленного за ним муниципального имущества за 2016 г.

Выступил: Хаертдинов Я.И. – директор МАУДО «ДЮСШ «Комсомолец» с отчетом о результатах деятельности муниципального автономного учреждения дополнительного образования города Набережные Челны «Детско-юношеская спортивная школа «Комсомолец», об использовании закрепленного за ним муниципального имущества за 2016 г.

Безрукова Н.Ш. - начальник управления физической культуры и спорта Исполнительного комитета, председатель Наблюдательного совета, исходя из выступления, предложила: деятельность учреждения считать удовлетворительной.

Голосовали «единогласно».

На основании результатов голосования решено:

Деятельность учреждения муниципального автономного учреждения дополнительного образования города Набережные Челны «Детско-юношеская спортивная школа «Комсомолец», использования закрепленного за ним имущества за 2016г., согласно с предоставленным отчетом признать удовлетворительной.

Председатель
наблюдательного совета: Безрукова Н.Ш.

Члены наблюдательного совета:



Никитина Ю.И.

Баязитов В.С.

Кузнецов С.В.

Латипов Ф.М.

Афлятонова Г.Д.



Рассмотрен
на заседании наблюдательного совета
Председатель наблюдательного совета
_____ Н.Ш. Безрукова
« ____ » _____ 2017г.

**Отчет о результатах деятельности муниципального автономного учреждения
дополнительного образования города Набережные Челны
«Детско-юношеская спортивная школа «Комсомолец»
и об использовании закрепленного за ним муниципального имущества за 2016 год**

Раздел 1. Общие сведения об учреждении

1.	Полное наименование учреждения, обособленного структурного подразделения учреждения (далее – учреждение)	Муниципальное автономное образовательное учреждение дополнительного образования детей г.Набережные Челны «Детско-юношеская спортивная школа «Комсомолец»
2.	Сокращенное наименование учреждения	МАУДО «ДЮСШ «Комсомолец»
3.	Основной государственный регистрационный номер (ОГРН), Свидетельство о государственной регистрации юридического лица (дата, регистрационный номер)	ОГРН 1021602018525 16№006279962 от 21.10.2002 г.
4.	Идентификационный номер налогоплательщика (ИНН), Свидетельство о постановке на учет в налоговом органе (дата, регистрационный номер)	ИНН 1650095788 16№00666351 от 21.10.2002 г.
5.	Код причины постановки на учет (КПП), Свидетельство о постановке на учет в налоговом органе (дата, регистрационный номер)	КПП 165001001 16№00666351 от 21.10.2002 г.
6.	Наименование публично-правового образования, создавшего учреждение	муниципальное образование город Набережные Челны РТ
7.	Наименование органа местного самоуправления, осуществляющего функции и полномочия учредителя (далее – учредитель)	исполнительный комитет муниципального образования город Набережные Челны
8.	Решение учредителя о создании, реорганизации, изменении типа учреждения (вид правового акта, наименование органа (должностного лица) местного самоуправления, принявшего (издавшего) правовой акт, дата его принятия, регистрационный номер и наименование правового акта)	Постановление Исполнительного комитета г.Набережные Челны № 769 от 07.04.2008г. «О создании муниципального автономного образовательного учреждения дополнительного образования детей г.Набережные Челны «Специализированная детско-юношеская спортивная школа олимпийского резерва «Комсомолец»; Постановление Исполнительного комитета г.Набережные Челны №3994 от 24.12.2012г. «О внесении изменений в постановление Исполнительного комитета «Об

		утверждении устава муниципального автономного образовательного учреждения дополнительного образования детей г.Набережные Челны «Детско-юношеская спортивная школа «Комсомолец»; Постановление Исполнительного комитета г.Набережные Челны №3948 от 06.07.2015г « Об утверждении устава муниципального автономного учреждения дополнительного образования города Набережные Челны «Детско-юношеская спортивная школа «Комсомолец»
9.	Сведения о руководителе учреждения (наименование должности, имя руководителя)	Директор Хаертдинов Якуб Ибрагимович
10.	Наблюдательный совет (должности и Ф.И.О. членов)	Начальник УФиС - Безрукова Н.Ш. Главный специалист отдела учета и управления имуществом управления земельных и имущественных отношений Исполнительного комитета – Никитина Ю.И.. Зам директора по развитию ООО Фирма «Гемма» - Баязитов В.С. Директор ООО с/к «Благоустроитель» - Латипов Ф.М. Доцент кафедры теории и истории государства и права – Кузнецов С.В. Фельдшер МАУДО ДЮСШ «Комсомолец»- Афлятонова Г.Д.
11.	Перечень разрешительных документов (с указанием даты выдачи, номеров и срока действия), на основании которых учреждение осуществляет деятельность	Лицензия серия 16Л01 №0003769 рег.№ 7804 от 10.02.2016 г
12.	Отчетный период, за который составляется отчет о результатах деятельности и об использовании имущества (за n – 1 год и n год, где n – год, предшествующий опубликованию год))	2015,2016г.

13. Виды деятельности в соответствии с учредительными документами

1) за 2015 год

№	основные виды деятельности		иные виды деятельности	
	которые осуществляются в рамках муниципального задания	которые оказываются сверх установленного муниципального задания потребителям за плату	наименование	услуги, которые оказываются потребителям за плату
1	2	3	4	5
1.	Предоставление детям дополнительного образования физкультурно-спортивной направленности: обучение на отделении спортивной гимнастики в форме очного образования	Организация физкультурно-оздоровительных групп; преподавание спец.курсов для поступающих; проведение учебно-методических сборов, семинаров, конференций.	Иная приносящая доход деятельность	Организация и проведение культурно-массовых. спортивно-оздоровительных мероприятий, аренда имущества, организация летних и зимних спортивно-оздоровительных лагерей.

2) за 2016 год

№	основные виды деятельности		иные виды деятельности	
	которые осуществляются в рамках муниципального задания	которые оказываются сверх установленного муниципального задания потребителям за плату	наименование	услуги, которые оказываются потребителям за плату
1	2	3	4	5
1.	Предоставление детям дополнительного образования физкультурно-спортивной направленности: обучение на отделении спортивной гимнастики в форме очного образования	Организация физкультурно-оздоровительных групп; преподавание спец.курсов и циклов дисциплин; проведение учебно-методических сборов, семинаров, конференций.	Иная приносящая доход деятельность	Организация и проведение культурно-массовых. спортивно-оздоровительных мероприятий, аренда имущества, организация летних и зимних спортивно-оздоровительных лагерей.

14. Перечень услуг (работ), которые оказываются потребителям за плату с указанием потребителей

1) за 2015 год

№ п/п	Наименование услуги (работы)	Потребители услуги (работы)
1	2	3
1.	Спортивная гимнастика	обучающиеся
2.	Физкультурно-оздоровительные группы	население города
3.	восстановительный центр	население города
5.	аренда	население города

2) за 2016 год

№ п/п	Наименование услуги (работы)	Потребители услуги (работы)
1	2	3
1.	Физкультурно-оздоровительные группы	население города
2.	восстановительный центр	население города
3.	аренда	население города

15. Количество штатных единиц учреждения

1) за 2015 год

№ п/п	Структура согласно Штатному расписанию	Квалификация	Штатная численность работников учреждения		Причины изменения	Средне-годовая численность работников учреждения за отчетный период	Средняя заработная плата работников учреждения за отчетный период
			на начало года	на конец года			
1	2	3	4	5	6	7	8
1.	Администрация		4	4		4	17768
2.	Специалисты		22	23		17	15948
3.	Обслуживающий персонал		18	18		16	7533
Итого:			44	45		37	

2) за 2016 год

№ п/п	Структура согласно Штатному расписанию	Квалификация	Штатная численность работников учреждения	Причины изменения	Средне-годовая численность работников	Средняя заработная плата работников
-------	--	--------------	---	-------------------	---------------------------------------	-------------------------------------

			на начало года	на конец года		учреждения за отчетный период	учреждения за отчетный период
1	2	3	4	5	6	7	8
1.	Администрация		4	4		4	18320
2.	Специалисты		23	25		18	16491
3.	Обслуживающий персонал		18	18		16	8186
Итого:			45	47		38	

Раздел 2. Результат деятельности учреждения

16. Изменения балансовой (остаточной) стоимости нефинансовых активов учреждения

1) за 2015 год

№ п/п	Показатель	на начало года, в руб.	на конец года, в руб.	Абсолютный прирост (4- 3), в руб.	Темп роста (4/3*100%), в %	Причины изменения показателей
1	2	3	4	5	6	7
1.	Нефинансовые активы, всего	29694020	30712 702	1018682	1,03%	
1.1.	Основные средства					
	- в т.ч. недвижимое имущество	24967059	24967059	0	0	
	- в т.ч. особо ценное движимое имущество	1681255	2741904	1060649	1,63 %	Получено безвозмездно, за счет иных субсидий согласно постановления №5431 от 23.09.15; постановления №6888 от 03.12.15; №7255 от 21.12.15
	- в т.ч. иное движимое имущество	3045707	3 003 739	-41967	0	Переведено в особо ценное согласно постановления №514296 от 23.01.2015; получено безвозмездно и приобретено за счет предпринимательской деятельности

2) за 2016 год

№ п/п	Показатель	на начало года, в руб.	на конец года, в руб.	Абсолютный прирост (4- 3), в руб.	Темп роста (4/3*100%), в %	Причины изменения показателей
1	2	3	4	5	6	7
1.	Нефинансовые активы, всего	30712 702	31013238	300536	1,09%	
1.1.	Основные средства					
	- в т.ч.	24967059	24967059	0	0	

	недвижимое имущество					
	- в т.ч. особо ценное движимое имущество	2741904	2741904	0	0	
	- в т.ч. иное движимое имущество	3 003 739	3 304 276	+300537	1,10%	Приобретено за счет предпринимательской деятельности и иных субсидий

17. Суммы выставленных требований о возмещении ущерба, в руб.

1) за 2015 год

№ п/п	Недостачи		Хищения		Порча материальных ценностей
	материальных ценностей	денежных средств	материальных ценностей	денежных средств	
1	2	3	4	5	6
1.					
2.					
Итого					

2) за 2016 год

№ п/п	Недостачи		Хищения		Порча материальных ценностей
	материальных ценностей	денежных средств	материальных ценностей	денежных средств	
1	2	3	4	5	6
1.					
2.					
Итого					

за 2015 год

№ п/п	Показатель	на начало года, в руб.	на конец года, в руб.	Абсолютный прирост (4-3), в руб.	Темп роста (4/3*100%), в %	Причины образования и изменения показателей
1	2	3	4	5	6	7
1.	Дебиторская задолженность					
	223	79533	55622	0	0	
	221		2558			
2.	в том числе нереальная к взысканию					
	Кредиторская задолженность					
	223	0	0	0	0	
	221	2268		0	0	
	в том числе просроченная задолженность					

2) за 2016 год

№ п/п	Показатель	на начало года, в руб.	на конец года, в руб.	Абсолютный прирост (4-3), в руб.	Темп роста (4/3*100%), в %	Причины образования и изменения
-------	------------	------------------------	-----------------------	----------------------------------	----------------------------	---------------------------------

1	2	3	4	5	6	показателей 7
1.	Дебиторская задолженность					
	223	55622	73226		0	Уменьшение объема услуг
	221	2558	4825			Уменьшение объема услуг
	в том числе нереальная взысканию к					
2.	Кредиторская задолженность					
	223	0	0	0	0	
	221	0		0	0	
	в том числе просроченная задолженность					

18. Доходы, полученные от оказания платных услуг (работ)

1)) за 2015 год

№ п/п	Наименование платной услуги (работы)	Код дохода по бюджетной классификации	Суммы доходов, полученных учреждением, в руб.				Тариф (цена) на платные услуги (работы), в руб.			
			I квар- тал	II квар- тал	III квар- тал	IV квар- тал	I квар- тал	II квар- тал	III квар- тал	IV квар- тал
1	2	3	4	5	6	7	8	9	10	11
1.	Арендная плата	120	46134,90	35633,20	38739,63	36179,70				
2.	Физкультурно-оздоровительные группы	130	105270,00	51283,00	18000,00	234525,00	1000,00	1000,00		1000,00
3.	Восстановительный центр	130	68100,00	30600,00		46400,00	600,00	600,00	600,00	600,00
4.	Возмещение ком.услуг	130	7452,30	3617,28	1350,34	4951,24				
5.	Возмещение экпл.расходов	130	1257,48	1600,14	1534,55	6511,21				
6.	Прочие доходы	180	11600,00	38700,00		177700,00				
Итого			339814,68	161433,62	59624,52	506267,15				

2) за 2016 год

№ п/п	Наименование платной услуги (работы)	Код дохода по бюджетной классификации	Суммы доходов, полученных учреждением, в руб.				Тариф (цена) на платные услуги (работы), в руб.			
			I квар- тал	II квар- тал	III квар- тал	IV квар- тал	I квар- тал	II квар- тал	III квар- тал	IV квар- тал
1	2	3	4	5	6	7	8	9	10	11
1.	Арендная плата	120	58389,87	58389,87	53004,77	26213,97				
2.	Физкультурно-оздоровительные группы	130	183900,0	110900,0	63500,00	328065,0	1000,00	1000,00		1000,00
3.	Восстановительный центр	130	55300,0			26690,00	600,00	600,00	600,00	600,00

4.	Возмещение ком.услуг	130	7063,74	6008,24	2124,5	4238,69				
5.	Возмещение экспл.расходов	130	1502,64	1246,29	2062,52	1504,48				
6.	Прочие доходы	180	89150,00	70900,00	73600,00	181650,0				
Итого			395306,25	248655,37	194291,34	568362,14				

19. Средняя стоимость частично платных и полностью платных услуг (работ) по видам услуг (работ)

№ п/п	Наименование услуги (работы)	Средняя стоимость (тариф) услуги (работы)	
		За n – 1 год	За n год
1.	Восстановительный центр	600	600
2.	Физкультурно-оздоровительные группы	1000	1000

20. Количество потребителей, воспользовавшихся услугами (работами) учреждения

№ п/п	Показатели	Количество потребителей услуг (работ)		Количество жалоб потребителей		Принятые меры по результатам рассмотрения жалоб	
		За 2015 год	За 2016 год	За 2015 год	За 2016 год	За 2015 год	За 2016 год
1	2	4	4	5	6	7	8
	Всего, в том числе	277	300	нет	нет		
1.	Воспользовавшиеся бесплатно	198	225	нет	нет		
1)	Расшифровка услуг (работ) Спортивная гимнастика	198	225	нет	нет		
2.	Воспользовавшиеся частично платно	0	0	нет	нет		
1)	Расшифровка услуг (работ) Спортивная гимнастика	0	0	нет	нет		
3.	Воспользовавшиеся платно	79	75	нет	нет		
1)	Расшифровка услуг (работ) (Физкультурно-оздоровительные группы)	79	75	нет	нет		

21. Плановые и кассовые поступления учреждения

№ п/п	Наименование показателя (дохода)	Код дохода по бюджетной классификации	Поступления согласно плану финансово-хозяйственной деятельности	Кассовые поступления (с учетом возвратов)				Неисполненные поступления
				через финансовые органы	через банковские счета	средства в пути	итого	
1	2	3	4	5	6	7	8	9
1.	Поступления из бюджета	110	8741015,99	8728100,52				12915,47
2.	Доходы от собственности	120	195998,48	195998,48				
3.	Доходы от оказания рыноч.продаж	130	781435,62	781435,62				

4.	Прочие доходы	180	415300,00	415300,00				
Итого			10133750,09	10120834,62				12915,47

22. Плановые и кассовые выплаты учреждения

№ п/п	Наименование показателя (расхода)	Код расхода по бюджетной классификации	Выплаты согласно плану финансово-хозяйственной деятельности	Кассовые выплаты (с учетом восстановленных средств)				Неисполненные выплаты
				через финансовые органы	через банковские счета	средства в пути	итого	
1	2	3	4	5	6	7	8	9
1.	Зар.плата	211	6124605,00	6120117,18				4487,82
2.	Прочие выплаты	212	69480,00	67061,53				2418,47
3.	Начисления на выплаты по оплате труда	213	1843591,34	1838770,51				4820,83
4	Услуги связи	221	106626,95	92732,69				13894,26
5	Транспортные услуги	222						
6	Коммун.услуги	223	827143,09	779773,68				47369,41
7	Работы по содержанию имущества	225	245645,50	169875,07				75770,43
8	Прочие работы	226	483241,72	316332,66				166909,06
9	Прочие расходы	290	542608,08	523604,95				19003,13
10	Увеличение стоимости основ.средств	310	186340,00	177968,85				8371,15
11	Увеличение стоимости мат.запасов	340	167596,87	139412,99				28183,88
Итого			10596878,55	10225650,11				371228,44

23. Объемы финансового обеспечения муниципального задания учредителя, финансового обеспечения развития автономного учреждения в рамках программ, утвержденных в установленном порядке, финансового обеспечения деятельности, связанной с выполнением работ или оказанием услуг, в соответствии с обязательствами перед страховщиком по обязательному социальному страхованию

№ п/п	Наименование показателя	За 2015 год	За 2016 год
1	2	4	4
1.	Финансовое обеспечение муниципального задания учредителя	9492394,23	10120834,62
2.	Финансовое обеспечение развития учреждения		
3.	Финансовое обеспечение обязательств перед страховщиком по обязательному социальному страхованию		

25. Информация об исполнении муниципального задания учредителя

1) за 2015 год

Наименование показателя	Единица измерения	Значение, утвержденное в муниципальном задании на отчетный финансовый год	Фактическое значение	Источник информации о фактическом значении показателя	Отклонение	Причины отклонения от запланированных значений
1	2	3	4	5	6	7
Показатели качества муниципальной услуги:						

1. Количество имеющих массовый разряд от числа учащихся в учебно-тренированных группах	%	100	100	Приказ о присвоении разрядов		
2.Количество кандидатов в мастера спорта от общего числа обучающихся в группах спортивного совершенствования	%	0	0,5	Приказ о присвоении разрядов	Нет групп по комплектованию	
3.Количество мастеров спорта, мастеров спорта международного класса и заслуженных мастеров спорта от общего числа обучающихся в группах высшего спортивного мастерства	%	0	0		Нет групп по комплектованию	
4. Удельный вес призовых мест завоеванных спортсменами от общего количества участия в соревнованиях регионального, всероссийского и международного уровня (в составе сборных)	%	66	63	Протоколы соревнований	+ 14	
5.Сохранность контингента учащихся: группы начальной подготовки учебно-тренировочные	%	100	100	Протоколы соревнований, приказ		
6.Полнота реализации образовательных программ	%	100	100	Приказ учреждения		
2.объем муниципальной услуги						

Значение объема муниципальной услуги

№	Наименование показателя	Единица измерения	Значение, утвержденное в муниципальном задании на отчетный финансовый год	Фактическое значение	Источник информации о фактическом значении показателя	Отклонение	Причины отклонения от запланированных значений
	Количество обучающихся по этапам подготовки	чел					
1	Спортивно-оздоровительный		30	30	комплектование		Согласно комплектованию
2	Начальной подготовки		120	120	комплектование		Согласно комплектованию
3	Учебно-тренировочный		48	48	комплектован		Согласно

					ие		комплектов анию
4	Спортивного совершенствования		0	0			Согласно комплектов анию

1) за 2016 год

Наименование показателя	Единица измерения	Значение, утвержден-- ное в муниципаль- ном задании на отчетный финансовый год	Фактическое значение	Источник информации о фактическом значении показателя	Отклонение	Причины отклонения от запланирован ных значений
1	2	3	4	5	6	7
Показатели качества муниципальной услуги:						
1. Количество имеющих массовый разряд от числа учащихся в учебно- тренированных группах	%	100	100	Приказ о присвоении разрядов		
2.Количество кандидатов в мастера спорта от общего числа обучающихся в группах спортивного совершенствования	%	100	100	Приказ о присвоении разрядов		
3.Количество мастеров спорта, мастеров спорта международного класса и заслуженных мастеров спорта от общего числа обучающихся в группах высшего спортивного мастерства	%	0	0		Нет групп по комплектова нию	
4. Удельный вес призовых мест завоеванных спортсменами от общего количества участия в соревнованиях регионального, всероссийского и международного уровня (в составе сборных)	%	65	65	Протоколы соревновани й		
5.Сохранность контингента учащихся: группы начальной подготовки учебно- трениролвочные	%	95	97	Приказ учреждения	+2	
6.Полнота реализации образовательных программ	%	100	100	Приказ учреждения		
2.объем муниципальной услуги						

Значение объема муниципальной услуги

№	Наименование показателя	Единица измерения	Значение, утвержденное в муниципальном задании на отчетный финансовый год	Фактическое значение	Источник информации о фактическом значении показателя	Отклонение	Причины отклонения от запланированных значений
	Количество обучающихся по этапам подготовки	чел	225	225	комплектование		
1	Спортивно-оздоровительный		30	30	комплектование		Согласно комплектованию
2	Начальной подготовки		144	144	комплектование		Согласно комплектованию
3	Учебно-тренировочный		49	49	комплектование		Согласно комплектованию
4	Спортивного совершенствования		2	2	комплектование		Согласно комплектованию

24. Общие суммы прибыли учреждения после налогообложения в отчетном периоде, образовавшейся в связи с оказанием автономным учреждением частично платных и полностью платных услуг (работ)

Сумма прибыли до налогообложения		Налогообложение прибыли		Сумма прибыли после налогообложения	
За 2015 год	За 2016 год	За 2015 год	За 2016 год	За 2015 год	За 2016 год
1	2	3	4	5	6
67178	59288	13436	11858	53742	47430

Раздел 3. Об использовании имущества, закрепленного за учреждением

25. Общая балансовая (остаточная) стоимость имущества, находящегося у учреждения на праве оперативного управления

№ п/п	Балансовая (остаточная) стоимость имущества	За 2015 год		За 2016 год	
		На начало года	На конец года	На начало года	На конец года
1	2	3	4	5	6
	Всего, из них	27331814	28322351	27331814	28533194
1.	Недвижимого имущества	24967059	24967059	24967059	24967059
1.1.	переданного в аренду	555152	831085	555152	371196
1.2.	переданного в безвозмездное пользование				
2.	Движимого имущества	2364755	3355292	2364755	3566135
2.1.	переданного в аренду				
2.2.	переданного в безвозмездное пользование				
2.3.	особо ценного	1681255	2741904	1681255	2741904

26. Количество и общая площадь объектов недвижимого имущества, находящегося у учреждения на праве оперативного управления

№ п/п	Целевое назначение (использование)	Количество объектов недвижимого имущества, находящегося у учреждения на праве оперативного	Общая площадь объектов недвижимого имущества, находящегося у учреждения на праве
-------	------------------------------------	--	--

	объектов недвижимого имущества *	управления				оперативного управления			
		За 2015 год		За 2016 год		За 2015 год		За 2016 год	
		На начало года	На конец года	На начало года	На конец года	На начало года	На конец года	На начало года	На конец года
1	2	3	4	5	6	7	8	9	10
1.	4	1	1	1	1	1520,1	1520,1	1520,1	1520,1
2.									
	Всего, в том числе								
1)	переданного в аренду					33,8	50,6	50,6	22,6
2)	переданного безвозмездное пользование								

* Установленные категории целевого назначения (использования) объектов недвижимого имущества:

- 1 - Административного назначения здания (сооружения, помещения);
- 2 - Производственного назначения здания (сооружения, помещения);
- 3 - Складского назначения здания (сооружения, помещения);
- 4 - Культурно-оздоровительного назначения здания (сооружения, помещения);
- 5 - Общехозяйственного (технического, вспомогательного) назначения здания (сооружения, помещения);
- 6 - Иного назначения здания (сооружения, помещения).

27. Объем средств, полученных в отчетном периоде от распоряжения имуществом, находящимся у учреждения на праве оперативного управления, в руб.

1) за 2015 год

№ п/п	Недвижимое имущество		Движимое имущество			
	на начало года	на конец года	Всего		В том числе особо ценное	
			На начало года	На конец года	На начало года	На конец года
1	2	3	4	5	6	7
1.		156687				

2) за 2016 год

№ п/п	Недвижимое имущество		Движимое имущество			
	на начало года	на конец года	Всего		В том числе особо ценное	
			На начало года	На конец года	На начало года	На конец года
1	2	3	4	5	6	7
1.		195998				

28. Общая балансовая (остаточная) стоимость приобретенного имущества в отчетный период

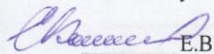
1) за 2015 год

№ п/п	Показатели	Количество		Приобретенного за счет выделенных учредителем средств		Приобретенного за счет доходов, полученных от оказания платных услуг (работ)	
		На начало года	На конец года	На начало года	На конец года	На начало года	На конец года
1	2	3	4	5	6	7	8
1.	Недвижимое имущество						
2.	Движимое имущество		24		922018		96663
Всего			24		922018		96663

2) за 2016 год


№ п/п	Показатели	Количество		Приобретенного за счет выделенных учредителем средств		Приобретенного за счет доходов, полученных от оказания платных услуг (работ)	
		На начало года	На конец года	На начало года	На конец года	На начало года	На конец года
1	2	3	4	5	6	7	8
1.	Недвижимое имущество						
2.	Движимое имущество		41		210843		89694
Всего			41		210843		89694

Главный бухгалтер


Е.В.Контамирова
«__» ____ 2017г.



Директор


А.И.Хаертдинов
«__» ____ 2017г.